

*Handwritten signature*

*Handwritten signature*  
*Handwritten signature*  
*Handwritten signature*  
*Handwritten signature*



## RELATÓRIO DE GESTÃO

Ano findo em 31 dezembro 2023

## Índice

1	Introdução	2
2	Relatório por valências	2
2.1	Intervenção Precoce na Infância (IPI)	2
2.2	Centro de Recursos para a Inclusão (CRI)	3
2.3	Centro de Atividades e Capacitação para a Inclusão (CACI)	4
2.4	Fórum Sócio Ocupacional (FSO)	5
2.5	Unidade Sócio Ocupacional (USO)	5
2.6	Formação Profissional (FP)	6
2.7	Centro de Recursos para Qualificação e o Emprego (CRQE)	6
2.8	Lar de Apoio José Pedro	7
2.9	INR – Instituto Nacional de Reabilitação (INR-GAPRIC)	8
2.10	Estágio Profissional / Inserção	9
2.11	Geral	9
3	Demonstrações financeiras	12
3.1	Balancete referente a 31 dezembro 2022	12
3.2	Análise à Execução Orçamental	13
3.3	Posição Financeira	14
3.4	Rendimentos, Gastos e Resultados	15
4	Perspetivas futuras	16
5	Aplicação do Resultado Líquido	17
6	Gestão de riscos financeiros	17
7	Acontecimentos após a data do balanço	18
8	Divulgações exigidas por outros diplomas legais	19
9	Termo de Responsabilidade	19
10	Outras informações	19
11	Considerações finais	20

*Handwritten signature*

*Handwritten signature*

## 1 Introdução

O Relatório de Atividades da ASSOL está elaborado numa lógica que evidencia as atividades desenvolvidas com e para as pessoas apoiadas nas várias valências e os resultados que derivam dessas atividades, bem como o que foi feito para assegurar as condições necessárias ao desenvolvimento sustentável da Instituição.

Assim, fica a necessidade de fazer uma explanação mais detalhada das condicionantes financeiras de cada uma das valências e das contas globais da ASSOL.

Responder a esta necessidade é o que se pretende com este Relatório de Gestão que detalha a informação financeira e completa o Relatório de Atividades.

## 2 Relatório por valências

Em 2023, surgiu uma nova atividade / programas em determinadas valências, para além das que já se encontravam em funcionamento nos anos anteriores, ficando agora com as seguintes:

- Intervenção Precoce na Infância (IPI);
- Centro de Recursos para a Inclusão (CRI);
- Centro de Atividades Ocupacionais (CAO) e (CAO II);
- Fórum Sócio Ocupacional (FSO);
- Unidade Sócio ocupacional (USO);
- Formação Profissional (POISE 246 e 0007);
- Centro de Recursos para a Qualificação e o Emprego (CRQE);
- Lar de Apoio – José Pedro;
- INR (“Participar para Empoderar”; “Incluir e dar uma pausa às famílias e cuidadores informais”; “22th Gentle Teaching International Conference”)
- Medidas de Apoio do IEFP (EAMA; Estágio Profissional);
- Fundação Calouste Gulbenkian “Mulheres Ativas e Integradas”;
- Geral.

### 2.1 Intervenção Precoce na Infância (IPI)

Esta é uma das unidades que enfrenta sérias dificuldades, pois o Acordo de Cooperação com a Segurança Social assinado em 2010 prevê apenas o apoio a 40 crianças, quando na realidade apoiamos o triplo.

Esta insuficiência de meios financeiros, impede o reforço da equipa técnica que seria necessário, agravando-se as dificuldades de conseguirmos dar apoio às crianças em condições aceitáveis.

A situação não é mais grave porque a IPI é uma parceria com os serviços de saúde, educação e segurança social que têm recursos próprios afetos.

Esta valência serve os utentes residentes nos concelhos de Oliveira de Frades, Vouzela, S. Pedro do Sul e Tondela.

No ano de 2023 abriram candidaturas ao Programa de Celebração ou Alargamento de Acordos de Cooperação para o Desenvolvimento de Respostas Sociais (PROCOOP) e a ASSOL solicitou por esta via alargamento de acordo de 40 para 80 crianças em apoio e pediu ainda celebração de um novo acordo para apoio a 120 crianças, na expectativa de que algum deles fosse aprovado.

Descrição	INTERVENÇÃO PRECOZE NA INFÂNCIA		
	2023	2022	Variação
Vendas e serviços prestados	57 932,09	54 076,28	3 855,81
Fornecimentos e serviços externos	(2 546,51)	(1 144,98)	(1 401,53)
Gastos com pessoal	(39 484,86)	(51 089,20)	11 604,34
<b>Resultado antes de depreciações, gastos de financiamento e impostos</b>	<b>15 900,72</b>	<b>1 842,10</b>	<b>14 058,62</b>
Gastos/reversões de depreciação e de amortização	-	(181,44)	181,44
<b>Resultado operacional (antes de gastos de financiamento e impostos)</b>	<b>15 900,72</b>	<b>1 660,66</b>	<b>14 240,06</b>
<b>Resultado líquido do período</b>	<b>15 900,72</b>	<b>1 660,66</b>	<b>14 240,06</b>

Esta variação deve-se ao facto da reafecção de colaboradores à valência, o que se traduziu numa redução no montante de 11.074,04 euros.

## 2.2 Centro de Recursos para a Inclusão (CRI)

No ano de 2023/2024, foi renovada a acreditação junto do Ministério da Educação.

Esta valência apresenta o seguinte detalhe:

Descrição	PROJETO INTEGRADO / IPI		
	2023	2022	Variação
Subsídios, doações e legados à exploração	238 354,38	218 974,52	19 379,86
Fornecimentos e serviços externos	(6 372,07)	(5 583,21)	(788,86)
Gastos com pessoal	(251 616,07)	(222 953,62)	(28 662,45)
<b>Resultado antes de depreciações, gastos de financiamento e impostos</b>	<b>(19 633,76)</b>	<b>(9 562,31)</b>	<b>(10 071,45)</b>
<b>Resultado operacional (antes de gastos de financiamento e impostos)</b>	<b>(19 633,76)</b>	<b>(9 562,31)</b>	<b>(10 071,45)</b>
<b>Resultado líquido do período</b>	<b>(19 633,76)</b>	<b>(9 562,31)</b>	<b>(10 071,45)</b>

O aumento ocorrido na rubrica “Subsídio, doações e legados à exploração”, deve-se a um ligeiro aumento da comparticipação por parte do Ministério da Educação, que veio permitir ajustar os valores, sem, contudo, ser suficiente para aumentar o número de horas dos técnicos nos vários agrupamentos.

O incremento dos “Gastos com pessoal”, é resultado de atualizações salariais e diuturnidades dos funcionários afetos à valência. Este aumento originou um resultado negativo na valência no montante de 19.633,76 euros.

A inovação e os desafios para o CRI são, gradualmente conseguir reduzir os apoios em sala ao mínimo necessário e trabalhar, essencialmente, em contexto de exterior com as crianças / jovens e também em contexto de turma. Esta situação já vai acontecendo com maior incidência nalguns agrupamentos, dependendo sempre da própria visão de inclusão da direção e equipa de educação especial.

Em 2023 o CRI apoiou, na totalidade, 211 crianças / jovens, nos 9 agrupamentos em que atua.

## 2.3 Centro de Atividades Ocupacionais (CAO)

No ano de 2023 mantiveram-se os resultados positivos, relacionados com o alargamento do Acordo de Cooperação firmado em dezembro de 2017.

Esta valência apresenta a seguinte detalhe:

Descrição	CAO - Oliveira de Frades			CAO - São Pedro do Sul		
	2023	2022	Variação	2023	2022	Variação
Vendas e serviços prestados	499 689,66	485 847,93	13 841,73	275 354,75	261 175,69	14 179,06
Custo das mercadorias vendidas e matérias consumidas	(5 615,42)	(4 439,24)	(1 176,18)	(2 826,27)	(1 663,17)	(1 163,10)
Fornecimentos e serviços externos	(120 444,53)	(90 995,32)	(29 449,21)	(59 887,25)	(51 428,17)	(8 459,08)
Gastos com pessoal	(332 952,26)	(298 039,87)	(34 912,39)	(176 566,75)	(169 887,93)	(6 678,82)
Outros rendimentos	12 661,31	11 785,48	875,83	5 651,97	1 141,50	4 510,47
Outros gastos	(757,51)	(992,83)	235,32	-	-	-
<b>Resultado antes de depreciações, gastos de financiamento e impostos</b>	<b>52 581,25</b>	<b>103 166,15</b>	<b>(50 584,90)</b>	<b>41 726,45</b>	<b>39 337,92</b>	<b>2 388,53</b>
Gastos/reversões de depreciação e de amortização	(22 264,12)	(21 982,05)	(282,07)	(7 713,82)	(3 380,19)	(4 333,63)
<b>Resultado operacional (antes de gastos de financiamento e impostos)</b>	<b>30 317,13</b>	<b>81 184,10</b>	<b>(50 866,97)</b>	<b>34 012,63</b>	<b>35 957,73</b>	<b>(1 945,10)</b>
<b>Resultado líquido do período</b>	<b>30 317,13</b>	<b>81 184,10</b>	<b>(50 866,97)</b>	<b>34 012,63</b>	<b>35 957,73</b>	<b>(1 945,10)</b>

Em ambas as valências verificamos um aumento na rubrica “Vendas e Serviços Prestados”, justificada não só pela reclassificação dos subsídios (ver nota 4, do Anexo), mas também pela atualização do valor das participações pagas pela Segurança Social em 2023, ficando atualmente a Instituição a receber mensalmente os seguintes valores:

- CAO I Oliveira de Frades – com um valor mensal de, 18 670,16 euros (anteriormente 17.960,70 euros);
- CAO II Oliveira de Frades - com um valor mensal de, 15.558,47 euros (anteriormente 14.967,25 euros; e,
- CAO S. Pedro do Sul – Atualização das participações da Segurança Social com um valor mensal de, 18 670,16 euros (anteriormente 17.960,70 euros).

A variação nos resultados do “CAO-Oliveira de Frades”, é justificado, pelo:

- Aumento dos gastos com pessoal, em resultado das atualizações salariais;
- Aumento nos gastos de fornecimentos e serviços externos, nomeadamente na conservação e reparação de viaturas (variação de 21 528,24€); exploração de refeitórios (variação de 5 121,80€); combustíveis e eletricidade (variação 4 175,17€); géneros alimentares, etc;

Os resultados da Valência do “CAO - São Pedro do Sul”, apresentaram uma pequena variação.

## 2.4 Fórum Sócio Ocupacional (FSO)

Desta forma, apresenta-se de seguida o detalhe desta valência:

Descrição	FÓRUM Sócio - Ocupacional - São Pedro do Sul		
	2023	2022	Variação
Vendas e serviços prestados	105 908,96	101 983,53	3 925,43
Subsídios, doações e legados à exploração	-	2 083,10	(2 083,10)
Custo das mercadorias vendidas e matérias consumidas	(1 225,84)	(799,92)	(425,92)
Fornecimentos e serviços externos	(31 679,61)	(26 994,75)	(4 684,86)
Gastos com pessoal	(73 909,46)	(83 601,08)	9 691,62
Outros rendimentos	2 470,16	534,00	1 936,16
Outros gastos	-	(56,58)	56,58
<b>Resultado antes de depreciações, gastos de financiamento e impostos</b>	<b>1 564,21</b>	<b>(6 851,70)</b>	<b>8 415,91</b>
Gastos/reversões de depreciação e de amortização	(3 729,96)	(8 308,90)	4 578,94
<b>Resultado operacional (antes de gastos de financiamento e impostos)</b>	<b>(2 165,75)</b>	<b>(15 160,60)</b>	<b>12 994,85</b>
<b>Resultado líquido do período</b>	<b>(2 165,75)</b>	<b>(15 160,60)</b>	<b>12 994,85</b>

- A melhoria do resultado, ainda que negativo, decorre da diminuição de gastos com pessoal, por força de ajustamentos no quadro de pessoal;

## 2.5 Unidade Sócio Ocupacional (USO)

No dia 1 de julho de 2019 foi formalizada a transformação do FÓRUM de Oliveira de Frades em USO – Unidade Sócio Ocupacional.

Esta valência apresenta o seguinte detalhe:

Descrição	USO		
	2023	2022	Variação
Vendas e serviços prestados	219 124,75	215 183,68	3 941,07
Custo das mercadorias vendidas e matérias consumidas	(1 485,39)	(2 135,62)	650,23
Fornecimentos e serviços externos	(60 534,99)	(49 563,53)	(10 971,46)
Gastos com pessoal	(166 416,15)	(148 791,59)	(17 624,56)
Outros rendimentos	5 248,96	2 834,21	2 414,75
Outros gastos	-	(20,85)	20,85
<b>Resultado antes de depreciações, gastos de financiamento e impostos</b>	<b>(4 062,82)</b>	<b>17 506,30</b>	<b>(21 569,12)</b>
Gastos/reversões de depreciação e de amortização	(11 482,73)	(18 447,48)	6 964,75
<b>Resultado operacional (antes de gastos de financiamento e impostos)</b>	<b>(15 545,55)</b>	<b>(941,18)</b>	<b>(14 604,37)</b>
<b>Resultado líquido do período</b>	<b>(15 545,55)</b>	<b>(941,18)</b>	<b>(14 604,37)</b>

No ano de 2023, a valência prestou serviços a 30 utentes (2022: 30 utentes), apresentando um resultado negativo superior ao ano transato, por força do aumento dos gastos com pessoal devido às progressões salariais. A rubrica de fornecimento e serviços externos também teve um aumento nomeadamente: gastos com conservação e reparação de viaturas (variação 10 291,99€) consequência do número de anos que as viaturas possuem.

*guit*

## 2.6 Formação Profissional (FP)

No ano de 2023 decorreu a candidatura (POISE-246) e (POISE – 0007). As variações nas rubricas devem ser analisadas no seu conjunto.

De seguida, apresentam-se os resultados gerados por cada uma das candidaturas:

Descrição	POISE - 246			POISE 0007		
	2023	2022	Variação	2023	2022	Variação
Subsídios, doações e legados à exploração	74 466,01	787 082,43	(712 616,42)	1 190 283,50	263 672,01	926 611,49
Custo das mercadorias vendidas e matérias consumidas		(35,85)	35,85	(463,43)		(463,43)
Fornecimentos e serviços externos	(7 623,02)	(88 723,57)	81 100,55	(127 507,74)	(90 662,28)	(96 845,46)
Gastos com pessoal	(58 396,78)	(376 190,20)	317 793,42	(518 606,65)	(131 075,20)	(387 531,45)
Outros gastos	(38 423,64)	(298 277,17)	259 853,53	(510 839,34)	(95 923,80)	(414 915,54)
<b>Resultado antes de depreciações, gastos de financiamento e impostos</b>	<b>(29 977,43)</b>	<b>23 855,64</b>	<b>(53 833,07)</b>	<b>32 866,34</b>	<b>6 010,73</b>	<b>26 855,61</b>
Gastos/reversões de depreciação e de amortização	(1 035,08)	(23 855,64)	22 820,56	(32 866,34)	(6 010,73)	(26 855,61)
<b>Resultado operacional (antes de gastos de financiamento e impostos)</b>	<b>(31 012,51)</b>	<b>-</b>	<b>(31 012,51)</b>	<b>-</b>	<b>-</b>	<b>(0,00)</b>
<b>Resultado líquido do período</b>	<b>(31 012,51)</b>	<b>-</b>	<b>(31 012,51)</b>	<b>-</b>	<b>-</b>	<b>(0,00)</b>

A variação negativa da candidatura 246, deve-se à decisão e avaliação da auditoria aos procedimentos de contratação pública realizados pelo IEFP, ao abrigo desta candidatura, concluindo que alguns gastos imputados não cumpriam com as regras da contratação pública, o que resultou num corte de financiamento no valor de 31 012,51€.

A candidatura 007 ainda está a decorrer, apresentando um saldo nulo, uma vez que os montantes apresentados na rubrica “Outros gastos” resulta dos apoios financeiros concedidos aos formandos, nomeadamente: bolsas, subsídios de alimentação, despesas e subsídio de transporte e outros, os quais são subsidiados na totalidade.

O financiamento desta unidade é feito na modalidade de custos reais contra a apresentação dos comprovativos de despesa, por isso o objetivo é conseguir que todas as despesas realizadas sejam financiadas, e consequentemente, obter um resultado líquido nulo.

Esta valência contou com a 241 formandos no ano de 2023, e 232 no ano de 2022.

## 2.7 Centro de Recursos para Qualificação e o Emprego (CRQE)

O CRQE é um protocolo com o IEFP para o apoio à integração profissional das pessoas com deficiência através de ações de informação, avaliação e orientação para a qualificação e emprego - IAOQE / apoio à colocação - AC/ acompanhamento pós-colocação - APC.

Esta valência apresenta o seguinte detalhe:

Descrição	CRQE		
	2023	2022	Variação
Subsídios, doações e legados à exploração	118 995,88	125 830,64	(6 834,76)
Fornecimentos e serviços externos	(10 937,73)	(7 595,65)	(3 342,08)
Gastos com pessoal	(101 157,23)	(64 132,16)	(37 025,07)
Outros gastos	(21 068,64)	(10 454,65)	(10 613,99)
<b>Resultado antes de depreciações, gastos de financiamento e impostos</b>	<b>(14 167,72)</b>	<b>43 648,18</b>	<b>(57 815,90)</b>
<b>Resultado operacional (antes de gastos de financiamento e impostos)</b>	<b>(14 167,72)</b>	<b>43 648,18</b>	<b>(57 815,90)</b>
<b>Resultado líquido do período</b>	<b>(14 167,72)</b>	<b>43 648,18</b>	<b>(57 815,90)</b>

Verificou-se uma diminuição do número de utentes abrangidos nesta valência, passando de 302, em 2022, para 274 em 2023, (77 em IAOQUE; 51 em AC e 146 em APC). Deste número de utentes abrangidos, concluídos 188, nos diferentes tipos de apoios, nomeadamente:

- 62 em IAOQE; 18 em AC e 108 em APC.

Ao contrário da formação profissional, o financiamento é feito pelo modelo de custos unitários.

A atribuição dos apoios é em função do tipo de medida, respetivamente:

- IAOQE – 0,75 do IAS, por cada pessoa apoiada;
- APC – 1,25 do IAS, por cada pessoa apoiada;
- AC – 1,50 do IAS, por cada pessoa apoiada;

Os montantes apresentados na rubrica “Outros gastos” resultam dos apoios financeiros concedidos a pessoas apoiadas, nomeadamente bolsas, subsídios de alimentação, despesas e subsídio de transporte, outras.

O aumento dos gastos com fornecimento e serviços externos deve-se nomeadamente às despesas com a viatura atribuída a esta valência, para fazer face às deslocações e apoios dados a estas pessoas apoiadas, em diferentes áreas. A variação nos gastos com pessoal, deve-se ao aumento de mais um colaborador nesta valência, que no ano transato estava com medida de apoio do IEPF (estágio ativar).

## 2.8 Lar de Apoio José Pedro


As instalações do Lar de Apoio José Pedro estão sediadas em Caveirós de Cima, Cambra - Vouzela, e acolhem 8 pessoas.

O valor anual correspondente à comparticipação da Segurança Social na rubrica “Vendas e prestação de serviços” foi de 88 928,04€, e o restante 15 517€, dizem respeito às mensalidades dos utentes e serviços extras. A variação dos gastos com pessoal, deve-se ao fato da entrada de mais um colaborador.

O acordo de cooperação celebrado com a Segurança Social comparticipa os 8 utentes e foi atualizado no ano 2023, passando de 6.777,12 euros para 7 044,84 euros, mensais, que se continua a mostrar insuficiente para fazer face aos gastos suportados.

Esta valência apresenta o seguinte detalhe:

Descrição	Lar de Apoio		
	2023	2022	Variação
Vendas e serviços prestados	104 445,04	102 320,70	2 124,34
Custo das mercadorias vendidas e matérias consumidas	(2 594,69)	(2 004,54)	(590,15)
Fornecimentos e serviços externos	(20 691,16)	(19 167,37)	(1 523,79)
Gastos com pessoal	(95 288,05)	(83 676,44)	(11 611,61)
Outros rendimentos	-	3,00	(3,00)
<b>Resultado antes de depreciações, gastos de financiamento e impostos</b>	<b>(14 128,86)</b>	<b>(2 524,65)</b>	<b>(11 604,21)</b>
Gastos/reversões de depreciação e de amortização	(3 201,40)	(3 173,44)	(27,96)
<b>Resultado operacional (antes de gastos de financiamento e impostos)</b>	<b>(17 330,26)</b>	<b>(5 698,09)</b>	<b>(11 632,17)</b>
<b>Resultado líquido do período</b>	<b>(17 330,26)</b>	<b>(5 698,09)</b>	<b>(11 632,17)</b>



## 2.9 INR – Instituto Nacional de Reabilitação

Em 2023 o INR - Instituto Nacional de Reabilitação através do seu programa de apoio a projetos, aprovou três candidaturas que ajudaram na concretização e algumas ações: apoio à organização da Conferência, apoio ao GAPRIC e apoio para atividades de descanso do cuidador.

Projeto nr. 190 - “Participar para Empoderar” – Área Prioritária B; obteve um subsídio no valor de 8 977,24€, corresponde a 70,64% dos gastos; A sua duração foi de 12 meses, enquadra-se na área temática B – Empregabilidade e Qualificação.

Projeto nr.184 -” Incluir e dar uma pausa às famílias e cuidadores informais” – Área Prioritária C; obteve um subsídio no valor de 5 691,11€, corresponde a 47,33% dos gastos; A sua duração máxima é 3 meses, atendendo à área temática C, permitindo proporcionar às famílias uma pausa, conforme o nome indica.

Projeto nr.194 - “22th Gentle Teaching International Conference” – Área Prioritária E; obteve um subsídio no valor de 13 816,78€, corresponde a 37,34% dos gastos; A sua duração foi de 9 meses, enquadra-se na área temática E, com o objetivo de disseminar a Pedagogia da Interdependência e a sua aplicação como metodologia capaz de responder com eficácia e com satisfação à inclusão de pessoas com deficiência.

Estas valências apresentam os seguintes detalhes:

Descrição	218 - Incluir e dar uma pausa às famílias e cuidadores (2023) / Apoio (relatório 2022)			INR - GAPRIC - Participar para Empoderar			219 INR		
	2023	2022	Variação	2023	2022	Variação	2023	2022	Variação
Subsídios, doações e legados à exploração	5 691,11	2 424,59	3 266,52	8 977,24	8 977,24	-	13 816,78	-	13 816,78
Fornecimentos e serviços externos	(4 539,22)	(3 942,93)	(596,29)	(670,07)	(750,06)	79,99	(25 756,73)	-	(25 756,73)
Gastos com pessoal	(7 485,02)	(5 615,59)	(1 869,43)	(12 038,02)	(3 946,57)	(8 091,45)	(11 248,95)	-	(11 248,95)
<b>Resultado antes de depreciações, gastos de financiamento e impostos</b>	<b>(6 333,13)</b>	<b>(7 133,93)</b>	<b>800,80</b>	<b>(3 730,85)</b>	<b>(4 696,63)</b>	<b>965,78</b>	<b>(23 188,90)</b>	-	<b>(23 188,90)</b>
<b>Resultado operacional (antes de gastos de financiamento e impostos)</b>	<b>(6 333,13)</b>	<b>(7 133,93)</b>	<b>800,80</b>	<b>(3 730,85)</b>	<b>(4 696,63)</b>	<b>965,78</b>	<b>(23 188,90)</b>	-	<b>(23 188,90)</b>
<b>Resultado líquido do período</b>	<b>(6 333,13)</b>	<b>(7 133,93)</b>	<b>800,80</b>	<b>(3 730,85)</b>	<b>(4 696,63)</b>	<b>965,78</b>	<b>(23 188,90)</b>	-	<b>(23 188,90)</b>

*Handwritten signature*

## 2.10 Medidas de apoio IEFP

### 2.10.1 Estágio Profissional / Inserção

Esta valência apresenta o seguinte detalhe:

Descrição	Estágio inserção/Profissional		
	2023	2022	Variação
Subsídios, doações e legados à exploração	12 189,05	15 101,31	(2 912,26)
Fornecimentos e serviços externos	(456,38)	(938,85)	482,47
Gastos com pessoal	(12 837,31)	(11 001,05)	(1 836,26)
Outros gastos	-	(2 009,75)	2 009,75
<b>Resultado antes de depreciações, gastos de financiamento e impostos</b>	<b>(1 104,64)</b>	<b>1 151,66</b>	<b>(2 256,30)</b>
<b>Resultado operacional (antes de gastos de financiamento e impostos)</b>	<b>(1 104,64)</b>	<b>1 151,66</b>	<b>(2 256,30)</b>
<b>Resultado líquido do período</b>	<b>(1 104,64)</b>	<b>1 151,66</b>	<b>(2 256,30)</b>

Esta valência inclui as medidas de apoio do IEFP nomeadamente a realização de estágios profissionais.

Neste ano iniciaram dois estágios, tendo data de termino um em abril e outro em julho de 2024.

### 2.10.2 EAMA

Esta programa de emprego e apoio à qualificação das pessoas com deficiência e incapacidade – emprego protegido, os seus gastos são apresentados por via de mapa de encargos por semestre.

Esta valência apresenta o seguinte detalhe:

Descrição	EAMA		
	2023	2022	Variação
Subsídios, doações e legados à exploração	6 218,29	-	6 218,29
Gastos com pessoal	(16 923,84)	-	(16 923,84)
<b>Resultado antes de depreciações, gastos de financiamento e impostos</b>	<b>(10 705,55)</b>	<b>-</b>	<b>(10 705,55)</b>
<b>Resultado operacional (antes de gastos de financiamento e impostos)</b>	<b>(10 705,55)</b>	<b>-</b>	<b>(10 705,55)</b>
<b>Resultado líquido do período</b>	<b>(10 705,55)</b>	<b>-</b>	<b>(10 705,55)</b>

## 2.11 Gulbenkian – Mulheres Ativas e Integradas

Esta valência apresenta o seguinte detalhe:

Descrição	Gulbenkian - Mulheres Ativas e Integradas		
	2023	2022	Variação
Subsídios, doações e legados à exploração	27 841,64	-	27 841,64
Fornecimentos e serviços externos	(6 717,84)	-	(6 717,84)
Gastos com pessoal	(24 217,31)	-	(24 217,31)
<b>Resultado antes de depreciações, gastos de financiamento e impostos</b>	<b>(3 093,51)</b>	<b>-</b>	<b>(3 093,51)</b>
<b>Resultado operacional (antes de gastos de financiamento e impostos)</b>	<b>(3 093,51)</b>	<b>-</b>	<b>(3 093,51)</b>
<b>Resultado líquido do período</b>	<b>(3 093,51)</b>	<b>-</b>	<b>(3 093,51)</b>

Em 2023, surgiu o projeto “Mulheres Ativas e Integradas”, financiado pela Fundação Calouste Gulbenkian que permitiu ter durante um ano um técnico a apoiar pessoas com medidas de emprego ou em formação profissional, que careciam de apoio noutras áreas da sua vida, nomeadamente ao nível da gestão financeira, gestão familiar, doméstica, entre outros.

Este projeto permitiu apoiar diretamente 51 pessoas, maioritariamente mulheres, com quem a ASSOL já tem alguma ligação por via do Emprego ou da Formação.

A taxa de comparticipação deste projeto é de 90% do custo total aplicável, que perfaz o valor de 34 797,72€. A sua duração é de 12 meses, com início a 1 fevereiro de 2023 e termino a 31 janeiro de 2024.

## 2.12 Geral

Nesta valência estão reconhecidos todos os rendimentos e gastos que pela sua natureza não são específicos de qualquer uma das valências anteriormente apresentados, tal como nos anos anteriores engloba os seguintes rendimentos e gastos:

### Rendimentos:

- Venda de livros;
- Quotizações dos sócios;
- Subsídios recebidos não abrangidos pelas outras valências;
- Donativos;
- Reversões – perdas de imparidade;

### Gastos:

- Fornecimentos e serviços externos não afetos às valências com comparticipação;
- Gastos com pessoal referentes a formação profissional e Fundos Gestão Compensação Trabalho;
- Outros gastos de montantes reduzidos.

Esta valência apresenta o seguinte detalhe:

*Handwritten signature*

Descrição	Geral (Valência 601 / 606 / Erasmus)		
	2023	2022	Variação
Vendas e serviços prestados	42 656,50	29 950,12	12 706,38
Subsídios, doações e legados à exploração	28 024,78	25 886,51	2 138,27
Variação dos Inventários da Produção	(290,41)	(152,53)	(137,88)
Custo das mercadorias vendidas e matérias consumidas	(545,13)	(3 199,54)	2 654,41
Fornecimentos e serviços externos	(101 027,10)	(38 158,49)	(62 868,61)
Gastos com pessoal	(25 190,50)	(13 281,20)	(11 909,30)
Imparidades de dívidas a receber (perdas / reversões)	(1 040,00)	130,00	(1 170,00)
Outros rendimentos	135 698,13	24 135,21	111 562,92
Outros gastos	(11 522,71)	(14 970,60)	3 447,89
<b>Resultado antes de depreciações, gastos de financiamento e impostos</b>	<b>66 763,56</b>	<b>10 339,48</b>	<b>56 424,08</b>
Gastos/reversões de depreciação e de amortização	(368,70)	(630,76)	262,06
<b>Resultado operacional (antes de gastos de financiamento e impostos)</b>	<b>66 394,86</b>	<b>9 708,72</b>	<b>56 686,14</b>
Juros e gastos similares suportados	(7 771,78)	(3 191,63)	(4 580,15)
<b>Resultado líquido do período</b>	<b>58 623,08</b>	<b>6 517,09</b>	<b>52 105,99</b>

*Handwritten signatures and initials*

No ano de 2023, as principais variações desta valência foram as seguintes:

- **Vendas e serviços prestados:** o incremento na rubrica é justificado pela venda de artigos realizados nas oficinas, prestação de serviços especializados à Escola Profissional de Vouzela, Escola Profissional de Carvalhais; protocolo com a Câmara Municipal de Oliveira de Frades relativo ao gabinete das comunidades. Para além disso, deu continuidade o protocolo com o município que visa a seleção e recrutamento de profissionais, devidamente habilitados, para lecionar Atividades de Enriquecimento Curricular (designadas AEC's) no primeiro ciclo do ensino básico no concelho de Oliveira de Frades. Estes profissionais são contratados pela Instituição em regime de prestação de serviços, sendo este gasto reembolsado pelo município, acrescido de um rendimento mensal de 75 Euros relativo à comparticipação das despesas administrativas. Para além deste protocolo com a Câmara Municipal de Oliveira de Frades, neste ano deu-se continuidade ao Gabinete das Comunidades, para apoio à integração de imigrantes/migrantes que pretenderem residir e trabalhar no concelho de Oliveira de Frades. A Assol disponibiliza um técnico, obtendo um apoio mensal de 1000€, para fazer face aos gastos incorridos.
- **Subsídios, doações e legados à exploração:** decorre do recebimento, nomeadamente, do donativos no montante de 13.878€, subsídios atribuídos pelos diferentes municípios no valor total de 10 426€, da Fundação "La Caixa" do BPI, atribui um valor de 3 720€;
- **Outros rendimentos:** o aumento deve-se essencialmente às inscrições realizadas para a participação na conferência, no valor de 109 142,51€. Também contribui para este aumento os rendimentos suplementares, nomeadamente serviços sociais, venda de artigos das oficinas de encadernação, curso online, protocolo de cooperação, venda de energia e outros.

Nesta rubrica está evidenciado o valor de 3 314,18€ referente à candidatura 149 à formação profissional que terminou em janeiro de 2021. Este valor refere-se ao pedido de pagamento de saldo;

Reembolso do IRS, como também valores referentes a processos judiciais;

- Fornecimentos e serviços externos: conforme referido no ponto acima, nesta subrubrica foram reconhecidos os recibos verdes emitidos pelos professores contratados no âmbito do protocolo AEC's celebrado com o Município de Oliveira de Frades; Este ano por força da organização da Conferência, as despesas com deslocações, estadas e transportes atingiu o valor de 65 304,70€, incluem a alimentação e alojamento dos participantes nos 3 dias; inclui os serviços especializados de auditoria para obtenção da Certificação EQUASS - Excelência em Serviços Sociais
- **Gastos com pessoal:** relacionado com a necessidade de contratação de uma colaboradora de substituição, para garantir os serviços no gabinete das comunidades, durante alguns meses do ano; nesta rubrica também são considerados os gastos com formação disponibilizada aos colaboradores
- **Outros gastos:** o montante reconhecido nesta rubrica resulta, essencialmente de quotizações, correções de exercícios anteriores, taxas referentes a transações bancárias (TPA), juros suportados com financiamentos obtidos.

### 3 Demonstrações financeiras

#### 3.1 Balancete referente a 31 dezembro 2023

O balancete do "razão" da Instituição à data de 31/12/2023, antes de apuramento do imposto, apresenta o seguinte detalhe:

*Handwritten signature*

Conta	Descrição	Débito	Crédito	Balço a Débito	Balço a Crédito
11	Caixa	131 317,37	130 337,66	979,71	0,00
12	Depósitos à ordem	5 392 387,82	4 682 789,52	809 598,10	0,00
13	Outros depósitos bancários	350 000,00	350 000,00	0,00	0,00
21	Clientes e Utentes	544 672,96	520 080,10	24 650,06	57,80
22	Fornecedores	702 819,81	727 754,22	324,09	25 258,90
23	Pessoal	1 845 855,18	1 845 596,37	650,00	391,19
24	Estado e outros entes públicos	789 877,61	831 522,42	34 502,22	78 147,03
25	Financiamentos obtidos	418 827,75	836 127,67	0,00	417 499,92
26	Fundadores / patrocinadores/ doadores/ associados / membros	22 062,75	17 312,25	18 982,76	14 232,25
27	Outras contas a receber e a pagar	4 135 097,84	4 237 387,45	272 632,42	374 922,03
28	Diferimentos	69 137,42	48 175,36	20 962,06	0,00
31	Compras	13 225,14	13 225,14	0,00	0,00
32	Mercadorias	10 826,45	6 207,64	4 618,81	0,00
34	Produtos acabados e Intermediários	5 842,61	3 116,61	2 826,10	0,00
41	Investimentos financeiros	16 703,02	198,74	16 504,28	0,00
43	Activos fixos tangíveis	2 780 738,27	1 955 871,92	2 675 849,56	1 870 982,90
44	Activos Intangíveis	3 290,87	3 036,97	3 290,87	3 036,97
45	Investimentos em curso	374 852,76	0,00	374 852,76	0,00
51	Fundos	0,00	191 226,98	0,00	191 226,98
55	Reservas	0,00	992 590,10	0,00	992 590,10
56	Resultados transitados	346 876,36	365 846,18	155 649,38	174 619,18
59	Outras variações nos fundos patrimoniais	16 017,59	301 074,35	0,00	285 056,76
61	Custo das mercadorias vendidas e das matérias consumidas	19 374,98	4 618,81	14 756,17	0,00
62	Fornecimentos e serviços externos	593 283,82	5 891,87	587 391,95	0,00
63	Gastos com o Pessoal	2 170 891,89	246 656,78	1 824 335,21	0,00
64	Gastos de depreciação e de amortização	83 549,25	887,10	82 662,15	0,00
65	Perdas por imparidade	1 090,00	0,00	1 090,00	0,00
68	Outros gastos	586 052,55	3 446,37	582 606,18	0,00
69	Gastos de financiamento	7 771,78	0,00	7 771,78	0,00
71	Vendas	0,00	265,77	0,00	265,77
72	Prestações de serviços	108 009,85	1 412 855,83	0,00	1 304 845,98
73	Variações nos Inventários da produção	3 116,51	2 826,10	290,41	0,00
75	Subsídios, doações e legados à exploração	1 100 041,95	2 824 900,61	0,00	1 724 858,66
76	Reversões	0,00	50,00	0,00	50,00
78	Outros rendimentos	37 503,52	199 239,71	0,00	161 736,19
81	Resultado líquido do período	131 623,31	131 623,31	0,00	0,00

*Handwritten signatures and initials*

### 3.2 Análise à Execução Orçamental

Apresenta-se de seguida a execução orçamental do ano de 2023 por rubrica:

Rubricas	Total de 2023	Orçamento para 2023	Variação	Variação %
71	Vendas	265,77	99,00	166,77 168,45%
72	Prestações de serviços	1 304 845,98	381 955,00	922 890,98 241,62%
73	Variações nos Inventários da produção	(290,41)	0,00	(290,41) -
75	Subsídios, doações e legados à exploração	1 724 858,66	2 740 213,00	(1 015 354,34) -37,05%
76	Reversão de Perdas por imparidade	50,00	0,00	50,00 -
78	Outros rendimentos	161 736,19	34 962,00	126 774,19 362,61%
79	Juros Obtidos	0,00	14,00	(14,00) -100,00%
<b>Total dos Rendimentos</b>		<b>3 191 466,19</b>	<b>3 157 243,00</b>	<b>34 056,42 1,08%</b>
61	Custo das mercadorias vendidas e das matérias consumidas	14 756,17	8 806,00	5 950,17 67,57%
62	Fornecimentos e serviços externos	587 391,95	551 063,00	36 328,95 6,59%
63	Gastos com o Pessoal	1 924 335,21	1 747 222,00	177 113,21 10,14%
64	Gastos de depreciação e de amortização	82 662,15	118 853,00	(36 190,85) -30,45%
65	Perdas por imparidade	1 090,00	7 500,00	(6 410,00) -85,47%
68	Outros gastos	582 606,18	695 392,00	(112 785,82) -16,22%
69	Gastos de financiamento	7 771,78	4 347,00	3 424,78 78,78%
<b>Total dos Gastos</b>		<b>3 200 613,44</b>	<b>3 133 183,00</b>	<b>67 430,44 2,15%</b>
<b>Resultado Líquido do Período</b>		<b>(9 147,25)</b>	<b>24 060,00</b>	<b>(33 207,25) -138,02%</b>

Ao nível dos rendimentos assistimos a uma variação positiva, no montante de 34.056,42 euros, face ao previsto em sede de orçamento. Esta variação positiva, deve-se ao facto de ter havido uma participação

massiva na Conferência Gentle Teaching Internacional, bem como pela continuidade de protocolos com as diferentes entidades.

Nos gastos assistiu-se a um aumento face ao previsto no orçamento, no montante de 67.430,44 euros, face ao previsto, acima da variação ocorrida ao nível dos rendimentos, o que contribuiu de forma decisiva para a obtenção de um resultado líquido, negativo, de 9.147,25 euros (previsão em orçamento de 24.060,00 euros). A organização da Conferência Gentle Teaching Internacional, contribui para esta variação nos gastos, adicionalmente, os acontecimentos mundiais (guerras), também contribuíram para uma escalada de preços, ao nível de combustíveis, eletricidade, bens alimentares, que ultrapassou a taxa de aumento prevista em orçamento.

Os gastos com pessoal, também contribuíram para este aumento, por força do aumento do salário mínimo nacional e das progressões salariais, diuturnidades.

### 3.3 Posição Financeira

De uma forma detalhada, pode-se avaliar a posição financeira da ASSOL através da análise dos seguintes itens do balanço:

ATIVO	31-12-2023	Peso (%)	31-12-2022	Peso (%)	Variação 2022 - 2023
Ativo não corrente	1 196 478,59	50,42%	831 450,54	43,39%	365 028,05
Ativo corrente	1 176 494,07	49,58%	1 084 942,11	56,61%	91 551,96
<b>Total Ativo</b>	<b>2 372 972,66</b>	<b>100,00%</b>	<b>1 916 392,65</b>	<b>100,00%</b>	<b>456 580,01</b>

FUNDOS PATRIMONIAIS E PASSIVO	31-12-2023	Peso (%)	31-12-2022	Peso (%)	Variação 2022 - 2023
Fundos patrimoniais	1 478 696,39	62,31%	1 377 647,76	71,89%	101 048,63
Passivo não corrente	356 071,36	15,01%	119 999,88	6,26%	236 071,48
Passivo corrente	538 204,91	22,68%	418 745,01	21,85%	119 459,90
<b>Total Capital Próprio e Passivo</b>	<b>2 372 972,66</b>	<b>100,00%</b>	<b>1 916 392,65</b>	<b>100,00%</b>	<b>456 580,01</b>

Verifica-se uma diminuição no “Ativo não corrente” decorrente do efeito líquido do reconhecimento dos gastos de amortizações e depreciações, no período, no montante 85.970,63 euros, dos investimentos em ativos fixos no montante de 446.794,83 euros e da contribuições para o Fundo de Compensação do Trabalho no montante de 1.652,81 euros.

O incremento observado na rubrica “Ativo corrente” deve-se, principalmente, à variação da rubrica “Caixa edepósitos bancários”, no montante de 608952,84 euros, por outro lado, assistiu-se a uma variação na rubrica “Outros ativos correntes”, no montante de 560.541,51 euros, justificado essencialmente, pela redução dos valores a receber ao projeto “POISE”.

*Handwritten signature*

A variação nos “Fundos patrimoniais” deve-se ao resultado obtido no ano e à imputação de subsídio ao investimento a rendimento do ano, utilizando como critério a taxa de depreciação praticada aos bens subsidiados, e ao reconhecimento do subsídios para aquisição de duas viaturas e do programa PARES, nos montantes de 22.000,00 euros e 104.213,47 euros, respetivamente

A variação do “Passivo não corrente” deve-se ao cumprimento dos pagamentos ordinários dos financiamentos obtidos no ano de 2018 e ano 2023.

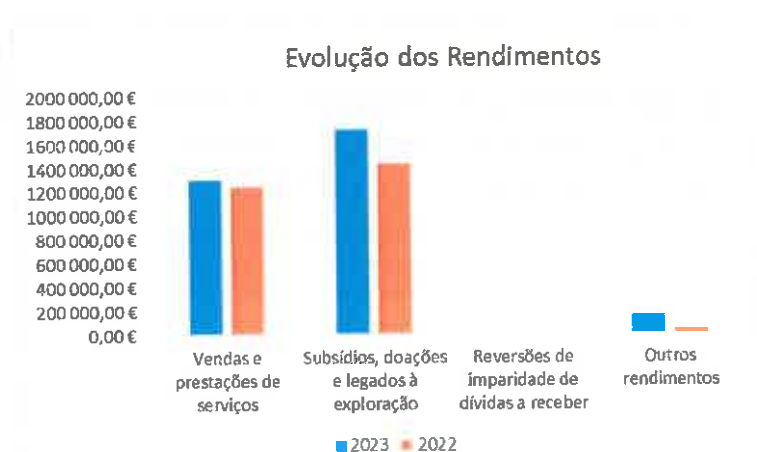
*Handwritten initials and signature*

### 3.4 Rendimentos, Gastos e Resultados

Segue-se o mapa comparativo da evolução dos Rendimentos e Gastos nos anos de 2023 e 2022:

Descrição	2023	2022	Δ Absoluta	Δ em % face a 2022
Vendas e prestações de serviços	1 305 111,75 €	1 250 537,93 €	54 573,82	4%
Subsídios, doações e legados à exploração	1 724 858,66 €	1 441 055,11 €	283 803,55	100%
Reversões de imparidade de dívidas a receber	0,00 €	130,00 €	(130,00)	200%
Outros rendimentos	161 736,19 €	40 433,40 €	121 302,79	300%
<b>3 191 706,60</b>	<b>2 732 156,44</b>	<b>459 550,16</b>	<b>16,82%</b>	
Varição nos inventários da produção	290,41 €	152,53 €	137,88	90,40%
Custo das mercadorias vendidas e matérias consumidas	14 756,17 €	14 277,88 €	478,29	3,35%
Fornecimentos e serviços externos	587 391,95 €	414 899,10 €	172 492,85	41,57%
Gastos com pessoal	1 924 335,21 €	1 659 335,13 €	265 000,08	15,97%
Gastos de depreciações e de amortizações	82 662,15 €	85 970,63 €	(3 308,48)	(3,85%)
Outros gastos	582 606,18 €	422 706,23 €	159 899,95	37,83%
Perdas de imparidade de dívidas a receber	1 040,00 €	0,00 €	1 040,00	100,00%
Juros e gastos similares suportados	7 771,78 €	3 191,63 €	4 580,15	143,51%
<b>3 200 853,85</b>	<b>2 600 533,13</b>	<b>600 320,72</b>	<b>23,08%</b>	
<b>Resultado líquido do período</b>	<b>(9 147,25)</b>	<b>131 623,31</b>	<b>(140 770,56)</b>	<b>(106,95%)</b>

A Instituição no ano de 2023 obteve um resultado líquido, negativo, de 9.147,25 euros, o que se traduziu numa variação de 140.770,56 euros, face ao ocorrido no ano anterior..



Da comparação da evolução dos Rendimentos, importa realçar o seguinte:

- O aumento das “Prestações de Serviços” deve-se a atualização por parte da Segurança Social, das comparticipações mensais às valências com acordo de cooperação; Continuidade do protocolo – gabinete das comunidades; realização da conferência internacional;
- O aumento dos “Subsídios, doações e legados à exploração” deve-se, essencialmente, à formação executada durante o ano de 2023, .Também se verificou um aumento dos subsídios atribuídos por diferentes municípios totalizando o valor de 10 426€ e dos donativos no montante de 13.878,78 euros;

*Handwritten signature*  
*Handwritten initials*



Da comparação da evolução dos Gastos, importa realçar o seguinte:

- Em comparação com o ano de 2022, os Gastos com o Pessoal aumentaram devido à atualização do salário mínimo nacional, bem como à atualização das tabelas salariais, progressões de carreira profissional e diuturnidades.

#### 4 Perspetivas futuras

O balanço e os resultados líquidos do exercício de 2023 são demonstrativos da sustentabilidade da ASSOL e da sua capacidade para dar cumprimento ao **Plano de Médio Prazo para os anos de 2020 a 2025** aprovado no final de 2019.

- Requalificação de obras de melhoria da eficiência energética para o Lar de Apoio ao abrigo do PRR;
- Candidatura à EDP Solidária para obras no Centro de S. Pedro, num valor de cerca de 85.000€, além do levantamento junto de algumas famílias de pessoas apoiadas no centro das fragilidades habitacionais ao nível da eficiência energética;
- Apresentada uma candidatura ao PRR, através do Município de Oliveira de Frades, para recuperação de uma casa junto à ASSOL que havia sido adquirida anteriormente. Esta candidatura permitirá criar 1 apartamento T2 e 8 T1 que servirão para resposta habitacional a

peçoas que já são apoiadas pela ASSOL e com algum grau de autonomia. Este apoio do PRR pode ter financiamento de 100% o que se constitui um grande benefício para a ASSOL.

- Apresentada uma candidatura ao BPI Capacitar, para requalificação do edifício da USO, para melhoramento de espaços;
- Investir na aplicação de sistema fotovoltaico para as futuras instalações do novo refeitório;

No que se refere a equipamento de transporte, vão ser adquiridas duas viaturas elétricas ligeiros de passageiros;

Acreditamos que a ASSOL mantém intactas as suas capacidades para levar a cabo esses investimentos e para levar a cabo a sua missão de contribuir para a consolidação de uma sociedade mais justa e mais inclusiva das pessoas com deficiência e das pessoas com doença mental crónica incapacitante.

## 5 Aplicação do Resultado Líquido

Propomos que o Resultado líquido, negativo, do ano de 2023, no montante de 9.147,25 euros, seja aplicado na rubrica “Resultados Transitados”.

## 6 Gestão de riscos financeiros

Os riscos financeiros são imediatos e a longo prazo.

Uma gestão conservadora seguida ao longo dos anos pelas várias direções, fez com que os riscos financeiros a que a ASSOL está exposta sejam neste momento baixos.

A curto prazo os riscos mais relevantes serão:

### a) RISCO DE ATRASO NO REEMBOLSO DE DESPESAS REALIZADAS


- i) Os reembolsos da Formação Profissional correram em 2023 bastante bem, mas subsiste a ameaça de novos atrasos.

Para minorar estes riscos é essencial:

- Ter uma participação forte nos movimentos de tipo federativo que podem dialogar com os financiadores; nomeadamente na FORMEM e na FNERDM; e,
- Melhorar os procedimentos internos para poder responder rapidamente e com eficácia às solicitações dos financiadores.

- ii) Créditos sobre Clientes e pessoas apoiadas

Para evitar atrasos no pagamento das comparticipações familiares, foram implementados procedimentos de controlo mensal dos atrasos, que ao serem verificados, os diretores técnicos desencadeiam ações junto das pessoas apoiadas ou suas famílias.



**b) RISCOS DE MERCADO**

**i) Risco de Taxa de Juro**

Os créditos destinam-se a investimentos em bens imóveis e equipamentos e foram contratados com taxas fixas e só uma alteração significativa das condições do mercado financeiro seria problemática.

Assim, não se afiguram riscos de mercado significativos ao nível da taxa de juros para a Entidade.

**c) RISCO DE LIQUIDEZ**

A grande ameaça à liquidez da tesouraria continua a ser, pelos montantes envolvidos, os atrasos nos reembolsos das despesas efetuadas com a Formação Profissional.

Para reduzir a exposição a esse risco procura-se manter um fundo de maneio elevado o que passa nomeadamente pela gestão da liquidez existente através de aplicações que podem ser movimentadas quando necessárias.

**d) RISCO A LONGO PRAZO**

Estão associados sobretudo à possibilidade de alterações nas políticas de apoio às pessoas com deficiência que alterem os modelos de financiamento da atividade.

A forma de minorar estes riscos será manter uma participação ativa no movimento federativo para podermos influenciar as políticas e antecipar os cenários futuros, para poder fazer as adaptações necessárias em tempo útil.

## **7 Acontecimentos após a data do balanço**

### **7.1. Autorização para emissão**

As demonstrações financeiras foram aprovadas pela Direção da ASSOL no dia 15 de março de 2024. No entanto os associados poderão em Assembleia Geral não aprovar as presentes demonstrações e solicitar alterações.

### **7.2. Atualização da divulgação acerca de condições à data do balanço**

Entre a data do balanço e a data da autorização para emissão das demonstrações financeiras não foram recebidas quaisquer informações acerca de condições que existiam à data de balanço, pelo que não foram

efetuados ajustamentos das quantias reconhecidas nas presentes demonstrações financeiras ou realizadas divulgações.

Com o continuar do conflito entre a Rússia e a Ucrânia, e do novo conflito no médio oriente entre Israel e o Hamas, assiste-se a um contínuo aumento dos preços dos fatores energéticos (*petróleo, gás e eletricidade*) e dos produtos alimentares, por consequência, é expectável que durante a ano de 2024, persista o aumento generalizados dos preços.

Para enfrentar estes riscos a ASSOL conta com resultados económicos e financeiros equilibrados, mas também com a colaboração dos financiadores e dos cerca de 418 parceiros, que em conjunto são uma garantia da capacidade da ASSOL continuar a desenvolver as suas atividades apesar da provável crise económica.

A Entidade não está exposta diretamente aos efeitos da Guerra, pois a sua atividade é desenvolvida no território nacional e o seu principal parceiro são Instituições do Estado.

## 8 Divulgações exigidas por outros diplomas legais

A ASSOL não apresenta dívidas ao Estado e à Segurança Social em situação de mora.

As demonstrações financeiras foram preparadas no pressuposto da Instituição em continuidade.

A celeridade no recebimento das participações recebidas da Segurança Social, e o facto de serem processadas tendo por base apenas o Nº de Utentes afetos a cada valência, é também um fator de segurança financeira para a Instituição e que lhe permite assegurar o pressuposto da continuidade.

## 9 Termo de Responsabilidade

A Direção confirma que à data de 31 de dezembro de 2023, para além dos factos mencionados em anteriores notas e na nota 15 do Anexo:

- Para além das divulgadas no Anexo, não existem quaisquer responsabilidades com garantias, hipotecas e penhores a favor de terceiros;
- Não existem processos concluídos ou em curso (em fase de recurso hierárquico ou judicial) contra a Instituição, decorrente de levantamentos processuais referentes a contingências fiscais, legais ou laborais, ou de outra natureza, para os quais a Instituição, no âmbito da NCRF-ESNL, seja obrigada a constituir ou divulgar as respetivas responsabilidades nas suas demonstrações financeiras.

## 10 Outras informações

Face ao histórico e aos acordos de cooperação em vigor, a Direção acredita que estão criadas condições para que a ASSOL prossiga um desenvolvimento devidamente sustentado pelo que as demonstrações financeiras foram preparadas no pressuposto da continuidade da Instituição a longo prazo.

O maior capital da ASSOL, neste momento, é o reconhecimento social do trabalho desenvolvido tanto a nível local, que se reflete no número de parcerias que com entidades locais, bem como o reconhecimento da ASSOL pelos colegas, que atuam no nosso setor, como também pelas entidades financiadoras como uma entidade de referência.

Esta é a maior garantia da sustentabilidade futura que se sustenta na melhoria contínua da oferta de serviços e da qualidade dos mesmos.


A ASSOL renovou, em abril de 2023, a Certificação EQUASS de Excelência em Serviços Sociais sendo uma das poucas entidades que em Portugal e na Europa que detêm essa certificação nesse nível.

## 11 Considerações finais


Apresentam-se, de seguida as demonstrações financeiras relativas ao ano findo em 31 de dezembro de 2023, que compreendem o Balanço, a Demonstração dos Resultados por Naturezas, a Demonstração das Alterações nos Fundos Patrimoniais, a Demonstração de Fluxos de Caixa e o Anexo, as quais foram autorizadas para emissão na presente data, e serão posteriormente remetidas à Assembleia Geral, a qual dispõe de poderes para as aprovar, alterar ou rejeitar.

Oliveira de Frades, 15 de março 2024

A Direção



(Gil António Ferreira de Almeida - Presidente)




(Eugénia Maria da Rocha Liz – Vice-presidente)



(Carla Inês Pereira de Melo - Secretária)



(Carlos Manuel Nogueira Antunes - Tesoureiro)



(Mário do Carmo Pereira - Vogal)